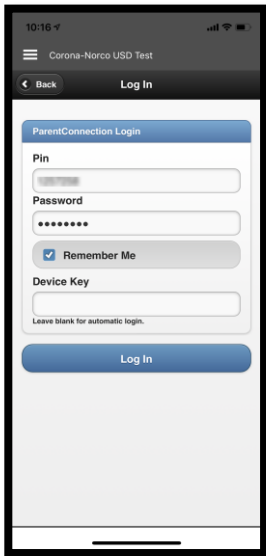


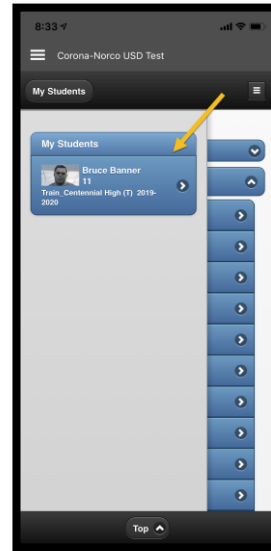
Cómo acceder documentos estudiantiles en Q Parent Connection

Aplicación móvil Q Parent Connection

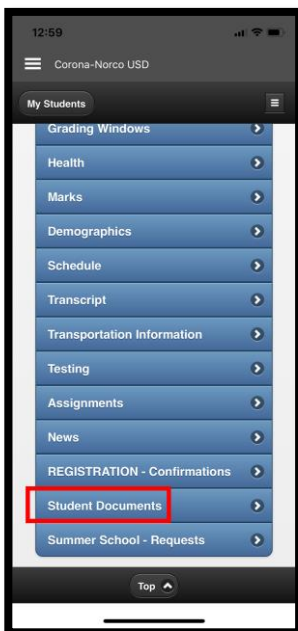
1. Inicie sesión con su PIN y contraseña



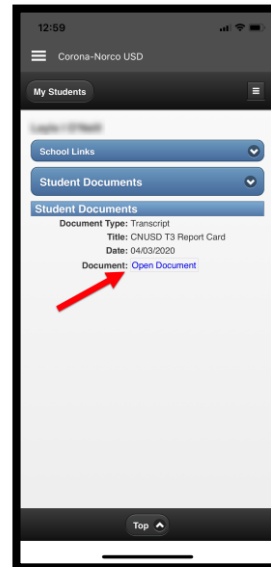
2. Seleccione la línea del año ACTUAL de su estudiante en la lista Mis Estudiantes



3. Seleccione el trabaador *Documentos Estudiantiles*



4. Identifique el documento que está buscando y haga clic en el enlace *Abrir documento*



Sitio web de Q Parent Connection

1. Inicie sesión con su PIN y contraseña

2. Seleccione la línea del año ACTUAL de su estudiante en la lista Mis Estudiantes

Student Name	Grade	School Name
Click on a student to view their information.	12	Train_Centennial High (T)
Bruce Banner	11	Train_Centennial High (T)
Bruce Banner	12	Train_Centennial High (T)

3. Seleccione el trabulador *Documentos Estudiantiles*

4. Identifique el documento que está buscando y haga clic en el enlace *Abrir documento*

Title	Date	Document
CNUSD T3 Report Card	04/03/2020	Open Document